

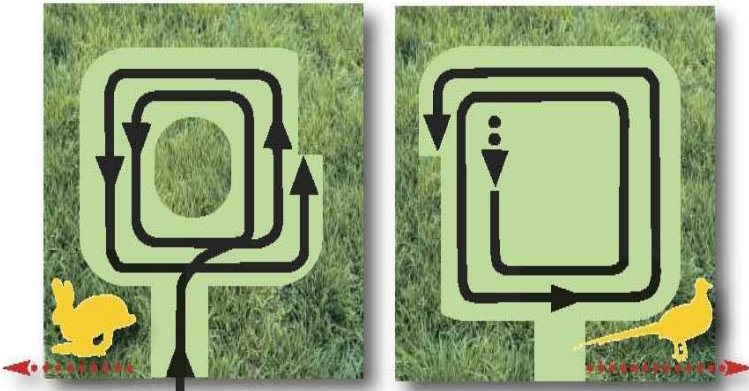
Mähverluste durch Grünlandmähd "außen nach innen"



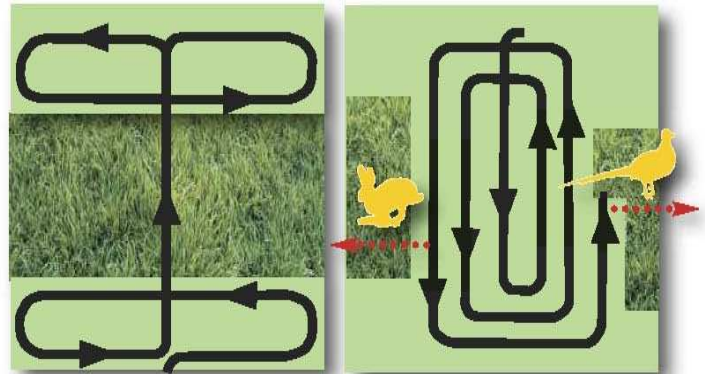
Mähen von "außen nach innen" fängt Wildtiere wie in einer Insel ein. Tiere drücken sich und können nicht mehr entkommen. Die Kadaver verunreinigen nachhaltig die Ernte.

Wildtierschonende Erntemethoden

Man fährt, ohne den Außenrand anzumähen, sofort in das Innere der Fläche und mäht dann linksherum fahrend von innen nach außen.




- 1.) Zum Anmähen der Fläche am besten erst bis zur Mitte der Wiesen und Felder fahren.
- 2.) Dann nach außen weiter mähen.
- 3.) Das Zentrum mähen, wenn genug Wendeplatz vorhanden ist.



Bei schmalen und langen Feldern und Wiesen am besten erst die Vorgewende und dann die Längsseiten nach außen mähen.



Für besonders lange oder straßen-nahen Flächen ist diese Technik bei Frontschneidewerken sinnvoll.



Für besonders große Flächen kann auch eine Aufteilung sinnvoll sein.